

# COMUNE DI ROSE

## RELAZIONE DI ACCOMPAGNAMENTO

(Aggiornamento tariffario biennale 2024-2025)

### Introduzione metodologica

*La presente relazione si compone di cinque capitoli, alcuni da redigersi a cura dell'Ente territorialmente competente (di seguito anche **ETC**) ovvero del soggetto delegato allo svolgimento dell'attività di validazione (capitoli 1,4 e 5), altri a cura del/i gestore/i (**G**, capitoli 2 e 3).*

*Le informazioni, i dati e le valutazioni da inserire nei vari capitoli devono coprire l'orizzonte temporale del biennio 2024-2025.*

*L'Ente territorialmente competente rimane il soggetto responsabile dell'elaborazione finale della presente relazione e della sua trasmissione all'Autorità unitamente agli altri atti – PEF, dichiarazione/i di veridicità, delibera/e di approvazione del PEF e delle tariffe all'utenza – che complessivamente costituiscono la predisposizione tariffaria da sottoporre all'approvazione di competenza dell'Autorità.*

*Il termine per tale trasmissione è fissato in 30 giorni decorrenti dall'adozione delle pertinenti determinazioni ovvero dal termine stabilito dalla normativa statale di riferimento per l'approvazione della TARI riferita all'anno 2024.*

### Sommario

<b>1</b>	<b>Premessa (ETC).....</b>	<b>3</b>
1.1	Comune/i ricompreso/i nell'ambito tariffario .....	3
1.2	Soggetti gestori per ciascun ambito tariffario .....	3
1.3	Impianti di chiusura del ciclo del gestore integrato .....	3
1.4	Documentazione per ciascun ambito tariffario .....	3
1.5	Altri elementi da segnalare.....	4
<b>2</b>	<b>Descrizione dei servizi forniti (G).....</b>	<b>4</b>
2.1	Perimetro della gestione/affidamento e servizi forniti .....	4
2.2	Altre informazioni rilevanti.....	4
<b>3</b>	<b>Dati relativi alla gestione dell'ambito tariffario (G).....</b>	<b>4</b>
3.1	Dati tecnici e patrimoniali .....	5
3.1.1	Dati sul territorio gestito e sull'affidamento .....	5
3.1.2	Dati tecnici e di qualità .....	5
3.1.3	Fonti di finanziamento .....	7
3.2	Dati per la determinazione delle entrate di riferimento .....	7
3.2.1	Dati di conto economico .....	7
3.2.2	Focus sugli altri ricavi.....	8
3.2.3	Componenti di costo previsionali .....	9
3.2.4	Investimenti .....	9
3.2.5	Dati relativi ai costi di capitale .....	9
<b>4</b>	<b>Attività di validazione (ETC).....</b>	<b>9</b>
<b>5</b>	<b>Valutazioni di competenza dell'Ente territorialmente competente (ETC) .....</b>	<b>10</b>
5.1	Limite alla crescita annuale delle entrate tariffarie .....	10
5.1.1	Coefficiente di recupero di produttività.....	10
5.1.2	Coefficienti QL (variazioni delle caratteristiche del servizio) e PG (variazioni di perimetro gestionale) .....	11
5.1.3	Coefficiente C116 .....	11
5.1.4	Coefficiente CRI .....	11
5.2	Costi operativi di gestione associati a specifiche finalità.....	11
5.2.1	Componente previsionale CO <sub>116</sub> .....	11
5.2.2	Componente previsionale CQ .....	11
5.2.3	Componente previsionale COI.....	11
5.3	Ammortamenti delle immobilizzazioni.....	11
5.4	Valorizzazione dei fattori di <i>sharing</i> .....	11
5.4.1	Determinazione del fattore b.....	11
5.4.2	Determinazione del fattore $\omega$ .....	11
5.5	Conguagli .....	11
5.6	Valutazioni in ordine all'equilibrio economico finanziario .....	11
5.7	Rinuncia al riconoscimento di alcune componenti di costo.....	11
5.8	Rimodulazione dei conguagli.....	12

## ALLEGATO 2

5.9	Rimodulazione del valore delle entrate tariffarie che eccede il limite alla variazione annuale .....	12
5.10	Eventuale superamento del limite alla crescita annuale delle entrate tariffarie .....	12
5.11	Ulteriori detrazioni .....	12
5.12	Monitoraggio del grado di copertura dei costi efficienti della raccolta differenziata .....	12

### 1 Premessa (ETC)

Nell'ambito tariffario relativo al Comune di Rose i soggetti che in prevalenza operano ai fini dell'erogazione del servizio integrato di gestione dei rifiuti secondo il perimetro gestionale di cui all'art. 1, comma 2, della deliberazione ARERA n.363/2021/R/RIF, sono i seguenti:

- a. **Comune di Rose**
- b. **Calabria Maceri e Servizi Spa**

#### 1.1 Comune/i ricompreso/i nell'ambito tariffario

#### 1.2 Soggetti gestori per ciascun ambito tariffario

#### 1.3 Impianti di chiusura del ciclo del gestore integrato

Relativamente al Comune di Rose oggetto di predisposizione tariffaria, gli impianti di chiusura del ciclo del gestore integrato cui vengono conferiti i rifiuti sono i seguenti:

### **Calabria Maceri e Servizi S.p.A.**

SEDE LEGALE: C.da LECCO Z.I. - 87036 Rende (CS)

PARTITA IVA 01668030784

**CENTRO STOCCAGGIO/SELEZIONE: C.da Cutura Z.I. - 87036 Rende (CS)**

☎ +39.0984.446267 ☎ +39.0984.446287

**CENTRO STOCCAGGIO/SELEZIONE: C.da Lecco Z.I. - 87036 Rende (CS)**

☎ +39.0984.401589 ☎ +39.0984.401589 ✉ [info@calabramaceri.it](mailto:info@calabramaceri.it)

#### 1.4 Documentazione per ciascun ambito tariffario

In conformità alla previsione dell'articolo 7.3 della deliberazione 3 agosto 2021, 363/2021/R/RIF aggiornata, l'Ente territorialmente competente ha acquisito da ciascun gestore:



il PEF relativo ai singoli servizi svolti da ciascun gestore redatto secondo lo schema tipo predisposto dall'Autorità di cui all'Allegato 1 della determina 1/DTAC/2023, compilata per le parti di propria competenza;



le relazioni di accompagnamento redatte per le parti di competenza secondo lo schema tipo di relazione di accompagnamento predisposto dall'Autorità



una dichiarazione, predisposta utilizzando lo schema tipo di cui all'Allegato 3 (per i soggetti di diritto privato) o dell'Allegato 4 (per gli enti pubblici) della determina 1/DTAC/2023, redatta ai sensi del d.P.R. 445/00, sottoscritta dal legale rappresentante e corredata da una copia fotostatica di un suo documento di identità, attestante la veridicità dei dati trasmessi e la corrispondenza tra i valori riportati nella modulistica e i valori desumibili dalla documentazione contabile di riferimento tenuta ai sensi di legge;



la documentazione contabile sottostante alle attestazioni prodotte funzionale all'attività di validazione.

## ALLEGATO 2

### 1.5 Altri elementi da segnalare

## 2 Descrizione dei servizi forniti (G)

### 2.1 Perimetro della gestione/affidamento e servizi forniti

Il comune di **Rose** gestisce attraverso la **Calabria Maceri e Servizi Spa** il ciclo di raccolta dei rifiuti

- a. Si descrivere in forma sintetica le modalità di erogazione dei singoli servizi che rientrano nel perimetro gestionale, ossia:

- **spazzamento e lavaggio strade**, specificando in particolare:
  - trattasi di spazzamento manuale;
  - è compresa l'attività di svuotamento cestini e raccolta foglie;
  - è compresa la raccolta di rifiuti abbandonati;
- **raccolta e trasporto**, specificando in particolare:
  - il modello di raccolta stradale attraverso i cassonetti per la raccolta differenziata e la raccolta porta a porta
- **trattamento e smaltimento**, attraverso il contributo alla discarica della Regione Calabria, pagato direttamente dal comune.

- a. Il comune di Rose è gestore:

- **gestione tariffe e rapporto con gli utenti**
  - l'attività di accertamento e riscossione (incluse le attività di bollettazione e l'invio degli avvisi di pagamento);
  - la gestione del rapporto con gli utenti (inclusa la gestione reclami) anche mediante sportello dedicato
  - la gestione della banca dati degli utenti e delle utenze, dei crediti e del contenzioso;
  - l'effettuazione di campagne informative e di educazione ambientale;
  - l'implementazione di misure di prevenzione della produzione di rifiuti urbani;
  - spazzamento e raccolta dei rifiuti mediante il personale dell'Ente

### 2.2 Altre informazioni rilevanti

Calabria maceri e servizi SPA non è sottoposta a procedure di crisi patrimoniale (es. procedure fallimentari, concordato preventivo, altro) e non è in corso nei suoi confronti un procedimento per la dichiarazione di una di tali situazioni. In relazione alla gestione del comune di Rose non sono pendenti ricorsi (per l'affidamento del servizio o per il riconoscimento del corrispettivo), né sono state depositate sentenze passate in giudicato. Il comune di Rose non è in situazione di squilibrio strutturale. Il livello qualitativo/quantitativo del servizio risulta adeguato sotto il profilo dell'offerta dei servizi resi al cittadino e della loro frequenza, come ulteriormente integrata in esito al presente aggiornamento periodico. Inoltre, la Calabria maceri e servizi SPA → provvede alla stipula di contratti con centri di destino per il trattamento, recupero dei rifiuti e smaltimento degli stessi.

## 3 Dati relativi alla gestione dell'ambito tariffario (G)

## ALLEGATO 2

### 3.1 Dati tecnici e patrimoniali

#### 3.1.1 Dati sul territorio gestito e sull'affidamento

Rose comune		Territorio	
		Coordinate	 39°24'N 16°17'E
		Altitudine	399 m s.l.m.
		Superficie	47,49 km²
	Panoramica del centro storico	Abitanti	4 244 <sup>[1]</sup> (31-5-2021)
		Densità	89,37 ab./km²
		Frazioni	Petraro, Santicelli, Stio, Arente, Sovarette, Serralunga, San Lio, Varco San Mauro, Boccalupo, Foresta, Querceto, Montanaro-Polibio, Destre, Pezzo di Pero, Torre Raimondi
		Comuni confinanti	Acri, Castiglione Cosentino, Celico, Luzzi, Montalto Uffugo, Rende, San Pietro in Guarano
Localizzazione			
Stato	 Italia		
Regione	 Calabria		
Provincia	 Cosenza		

#### 3.1.2 Dati tecnici e di qualità

Produzione nazionale » Produzione regionale » Produzione provinciale della regione Calabria » Produzione comunale della provincia di Cosenza » Produzione del comune di **Rose**

Dati di Sintesi		Dati di Dettaglio					
Anno	Dato relativo a:	Popolazione	RD (t)	Tot. RU (t)	RD (%)	RD Pro capite (kg/ab.*anno)	RU pro capite (kg/ab.*anno)
2022	Comune di Rose	4.133	839,106	1.219,366	68,81	203,03	295,03
2021	Comune di Rose	4.165	903,500	1.310,460	68,95	216,93	314,64
2020	Comune di Rose	4.249	813,958	1.330,628	61,17	191,56	313,16
2019	Comune di Rose	4.301	915,412	1.322,712	69,21	212,84	307,54
2018	Comune di Rose	4.316	926,635	1.372,295	67,52	214,70	317,96
2017	Comune di Rose	4.395	815,454	1.239,614	65,78	185,54	282,05
2016	Comune di Rose	4.419	895,112	1.376,692	65,02	202,56	311,54
2015	Comune di Rose	4.373	629,957	1.121,680	56,16	144,06	256,50
2014	Comune di Rose	4.366	580,683	1.239,394	46,85	133,00	283,87
2013	Comune di Rose	4.347	571,385	1.407,905	40,58	131,44	323,88
2012	Comune di Rose	4.337	498,568	1.237,800	40,28	114,96	285,40
2011	Comune di Rose	4.316	274,720	1.328,020	20,69	63,65	307,70
2010	Comune di Rose	4.396	140,150	1.256,390	11,15	31,88	285,80

## ALLEGATO 2

Produzione nazionale » Produzione regionale » Produzione provinciale della regione Calabria » Produzione comunale della provincia di Cosenza » Produzione del comune di **Rose**

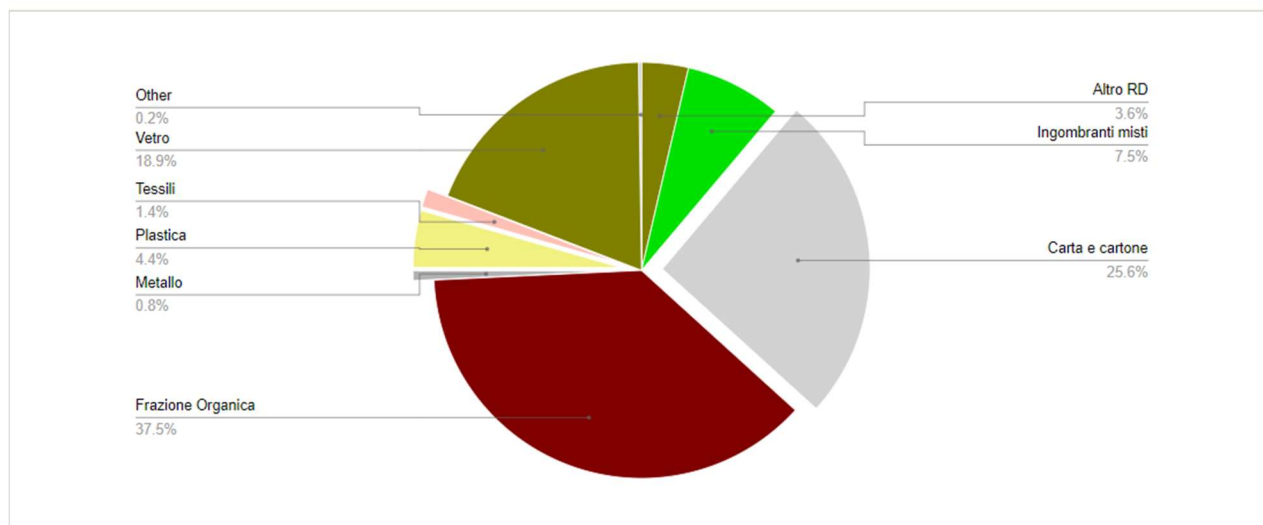
Dati di Sintesi		Dati di Dettaglio												
Anno	Dato relativo a:	Altro RD	Ingombranti misti	Carta e cartone	Frazione Organica	Legno	Metallo	Plastica	RAEE	Selettiva	Tessili	Vetro	Rifiuti da C&D	Pulizia stradale a recupero
2022	Comune di Rose	30,544	63,100	214,503	314,920	-	6,331	37,032	0,921	0,995	11,810	158,950	-	-
2021	Comune di Rose	35,863	64,500	239,952	365,600	-	7,433	43,481	0,495	1,625	11,180	133,371	-	-
2020	Comune di Rose	46,026	62,200	234,579	337,340	-	9,540	55,804	0,843	1,175	7,080	59,372	-	-
2019	Comune di Rose	46,362	66,300	243,696	428,940	-	9,609	56,211	0,590	0,882	9,760	53,062	-	-
2018	Comune di Rose	44,690	62,520	239,389	456,640	-	9,263	54,184	0,857	0,588	7,550	50,954	-	-
2017	Comune di Rose	41,599	53,290	220,780	385,720	-	8,622	50,436	1,165	1,189	9,230	43,424	-	-
2016	Comune di Rose	40,645	77,310	219,691	418,120	-	8,424	49,280	0,580	0,842	10,980	69,239	-	-
2015	Comune di Rose	-	48,330	175,359	295,760	-	6,591	38,559	0,860	0,990	7,960	55,548	-	-
2014	Comune di Rose	150,849	50,440	154,951	116,440	-	-	47,696	0,245	-	4,820	55,242	-	-
2013	Comune di Rose	-	114,740	61,900	356,000	-	-	-	0,565	1,520	-	36,660	-	-

12

Produzione nazionale » Produzione regionale » Produzione provinciale della regione Calabria » Produzione comunale della provincia di Cosenza » Produzione del comune di **Rose**

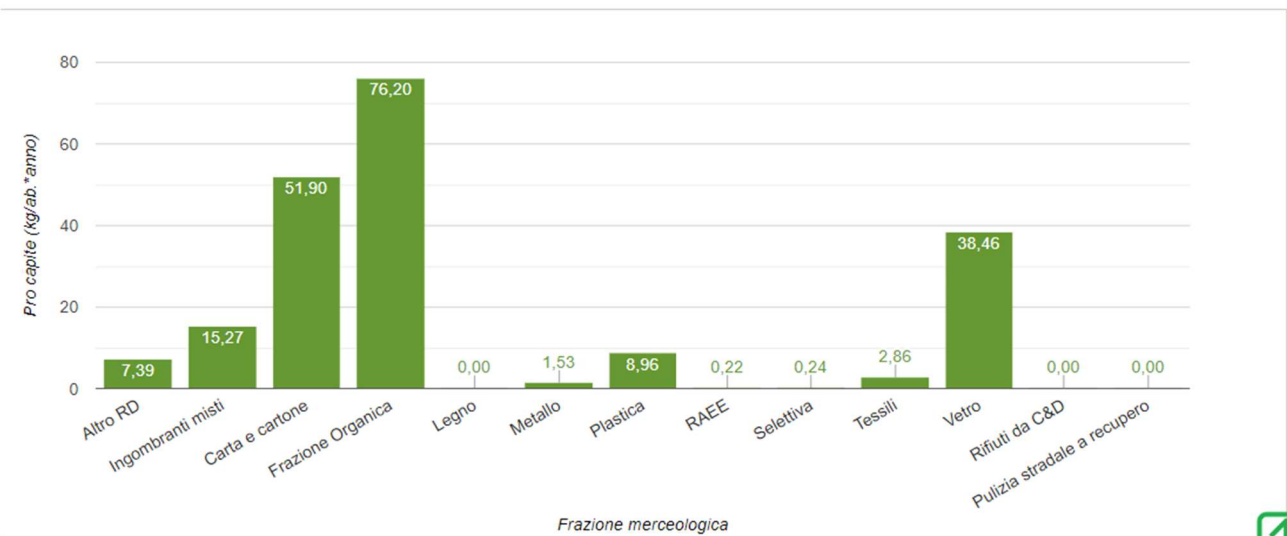
Dati di Sintesi		Dati di Dettaglio												
Anno	Dato relativo a:	Altro RD	Ingombranti misti	Carta e cartone	Frazione Organica	Legno	Metallo	Plastica	RAEE	Selettiva	Tessili	Vetro	Rifiuti da C&D	Pulizia stradale a recupero
2012	Comune di Rose	-	-	128,979	258,980	-	2,852	47,799	-	0,850	10,460	48,648	-	-
2011	Comune di Rose	-	48,700	44,960	65,140	-	-	-	-	0,090	1,760	114,070	-	-
2010	Comune di Rose	-	28,340	7,900	38,430	-	25,620	6,410	-	-	2,340	31,110	-	-

Ripartizione percentuale della RD per frazione - Comune di Rose, anno 2022



ALLEGATO 2

Ripartizione del pro capite di RD per frazione - Comune di Rose, anno 2022



3.1.3 Fonti di finanziamento

Il comune di Rose applica la tassa sui Rifiuti prevista dalla Legge 147/2013 e si avvale del calcolo previsto dal DPR 158/1999 che obbliga alla copertura del 100% del costo del servizio

3.2 Dati per la determinazione delle entrate di riferimento

Il PEF redatto in conformità al modello di cui alla determina 1/DTAC/2023 sintetizza tutte le informazioni e i dati rilevanti per la determinazione delle entrate tariffarie relative all’ambito tariffario e a ciascuno degli anni del periodo regolatorio 2024-2025, in coerenza con i criteri disposti dalla Deliberazione 3 agosto 2023 n.

289/2023/R/rif. “Aggiornamento biennale (2024-2025) del metodo tariffario rifiuti (MTR-2)”. Si allega il tool di calcolo predisposto dall’Autorità

3.2.1 Dati di conto economico

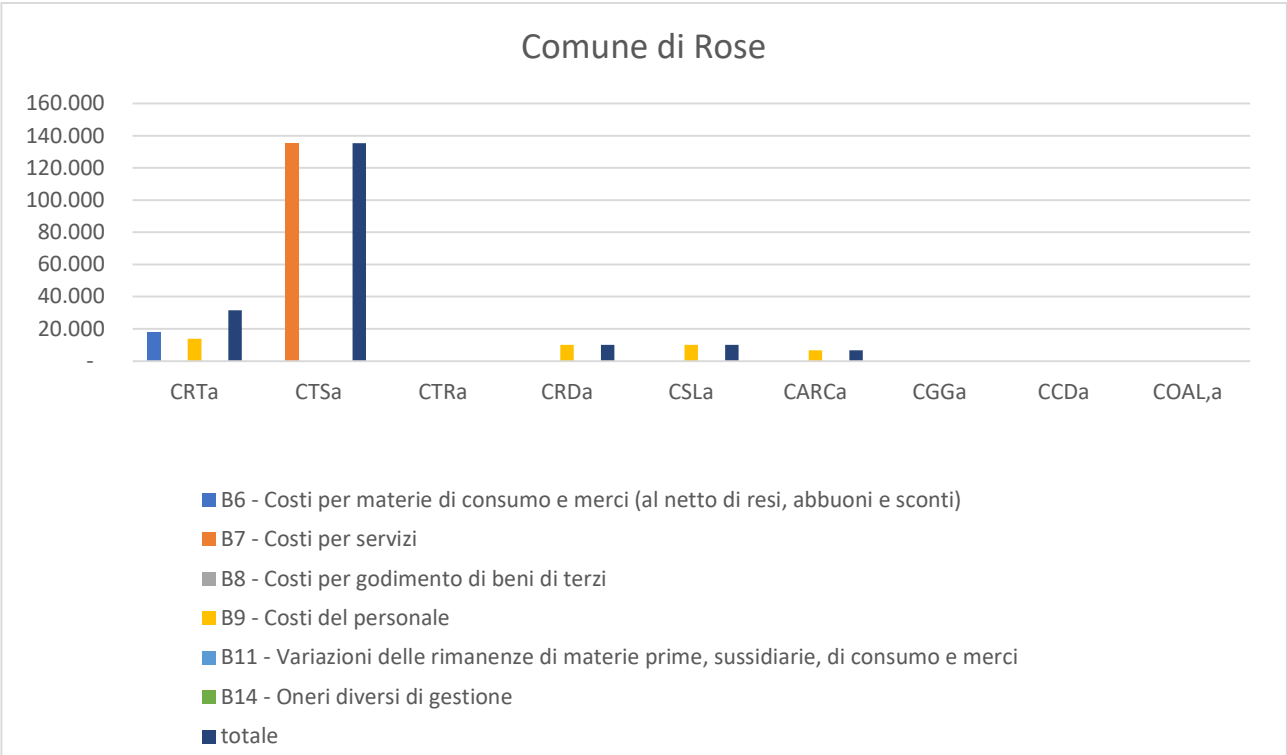
COSTI totale ciclo integrato dei RU	2023
B6 - Costi per materie di consumo e merci (al netto di resi, abbuoni e sconti)	17.690
B7 - Costi per servizi	135.364

Si usufruisce della deroga di cui al comma 1.11 det. 2/DRIF/2021?	NO
---	----

COSTI al netto delle poste rettificative e al netto dei CANONI/MUTUI/LEASING pagati ai proprietari	2023								
	CRT <sub>a</sub>	CTS <sub>a</sub>	CTR <sub>a</sub>	CRD <sub>a</sub>	CSL <sub>a</sub>	CARC <sub>a</sub>	CGG <sub>a</sub>	CCD <sub>a</sub>	CO <sub>AL,a</sub>
B6 - Costi per materie di consumo e merci (al netto di resi, abbuoni e sconti)	17.690								
B7 - Costi per servizi		135.364							
B8 - Costi per godimento di beni di terzi									
B9 - Costi del personale	13.838			10.000	10.000	6.621			
B11 - Variazioni delle rimanenze di materie prime, sussidiarie, di consumo e merci									
B14 - Oneri diversi di gestione									
<b>totale</b>	<b>31.528</b>	<b>135.364</b>	<b>-</b>	<b>10.000</b>	<b>10.000</b>	<b>6.621</b>	<b>-</b>	<b>-</b>	<b>-</b>



ALLEGATO 2



I valori rappresentati nelle seguenti tabelle non sono da considerare rappresentativi dell’effettiva marginalità delle “attività” evidenziate, ma sono da considerarsi esclusivamente strumentali alla valorizzazione delle componenti tariffarie definite dal MTR-2 aggiornato

Il comune di Rose paga direttamente la discarica indifferenziata gestita dalla Regione Calabria

Il Gestore Calabria Maceri e s. SPA svolge il servizio di raccolta e trasporto in discarica dei rifiuti.

● **Iva indetraibile di cui al comma 7.1 del MTR-2**

	2024	2025
Iva indetraibile - PARTE VARIABILE		
Iva indetraibile - PARTE FISSA	37.475	37.475
Totale Iva indetraibile	37.475	37.475

● **Detrazioni da Det. 2/DRIF/2021 comma 1.4 (MIUR/Evasione/Agevolazioni/Riduzioni)**

**NOTA:** valori delle detrazioni devono essere inseriti con segno positivo, il tool le sottrae in automatico

	2024	2025
Detrazioni come da Det. 2/DRIF/2021 comma 1.4 - PARTE VARIABILE	40.000	40.000
Detrazioni come da Det. 2/DRIF/2021 comma 1.4 - PARTE FISSA		
Detrazioni come da Det. 2/DRIF/2021 comma 1.4 - TOTALE	40.000	40.000

**3.2.2 Focus sugli altri ricavi**

L’entità dei ricavi derivanti dai corrispettivi riconosciuti dai sistemi collettivi di compliance e dalla vendita di materiale ed energia derivante dai rifiuti è desumibile dai valori indicati nello schema PEF di cui alla determina 1/DTAC/2023. I valori indicati risultano da contabili del gestore Calabria Maceri e s. SPA. I gestori dichiarano che

## ALLEGATO 2

relativamente ai ricavi derivanti da vendita di materiali ed energia, non sono ricompresi anche ricavi afferenti a servizi diversi dal servizio integrato di gestione dei rifiuti ma effettuati avvalendosi di asset e risorse di tale servizio.

### 3.2.3 Componenti di costo previsionali

### 3.2.4 Investimenti

### 3.2.5 Dati relativi ai costi di capitale

## 4 Attività di validazione (ETC)

L'Ente territorialmente competente, ha acquisito il PEF "grezzo" proposto dai gestori costituito dalla seguente documentazione predisposta secondo le indicazioni dell'Autorità pro tempore valide:

→

il PEF c.d. "grezzo" relativo alla gestione secondo lo schema tipo, compilato per le parti di propria competenza;

→

la dichiarazione, predisposta utilizzando lo schema tipo, ai sensi del d.P.R. 445/2000, sottoscritta dal legale rappresentante, attestante la veridicità dei dati trasmessi e la corrispondenza tra i valori riportati nella modulistica e i valori desumibili dalla documentazione contabile di riferimento tenuta ai sensi di legge;

→

la relazione c.d. "grezza" che illustra sia i criteri di corrispondenza tra i valori riportati nella modulistica e i valori desumibili dalla documentazione contabile, sia le evidenze contabili sottostanti, secondo il presente schema di relazione tipo;

→

la documentazione contabile sottostante alle attestazioni prodotte. La procedura di validazione consiste nella verifica della completezza, della coerenza e della congruità dei dati e delle informazioni necessarie alla elaborazione del Piano economico finanziario e ai sensi dell'articolo 28.3 del MTR-2 deve essere svolta da un soggetto dotato di adeguati profili di terzietà rispetto all'attività gestionale ed a tal fine l'attività di validazione può essere preposta, a seconda dei casi, ad una specifica struttura o ad un'unità organizzativa del medesimo Ente territorialmente competente (ad esempio l'organo di revisione contabile od un ufficio diverso da quello che ha fornito i dati) ovvero un'altra amministrazione territoriale. Tale verifica consiste nella verifica:

✓

della coerenza degli elementi di costo riportati nel PEF rispetto ai dati contabili di ciascun gestore, della loro completezza rispetto alle attività/servizi dallo stesso erogati e della loro congruità;

✓

del rispetto della metodologia prevista dal MTR-2 per la determinazione dei costi riconosciuti con particolare riferimento ai costi operativi, ai costi di capitale ed agli eventuali costi di natura previsionale. Il soggetto deputato dal Comune ha quindi proceduto ad effettuare l'attività di validazione del PEF, mediante verifiche circa la corretta attribuzione dei costi, in particolare è stata verificata la rispondenza dei dati economici con le scritture contabili, sui dati trasmessi dai gestori riguardo all'anno a e sui successivi relativi al periodo MTR-2. A livello descrittivo, nella relazione trasmessa dai gestori unitamente al PEF "grezzo", l'attività svolta dal Gestore Servizi Comunali Spa di riclassificazione dei costi è indicata correttamente, così come i costi del Comune risultano correttamente derivanti da fonti contabili obbligatorie e sono stati attribuiti nelle singole voci di costo enucleati nella relazione di accompagnamento. La verifica della metodologia di applicazione dell'MTR-2 ha permesso di verificare che:

→

la perimetrazione del servizio è stata svolta correttamente;

→

i Gestori hanno descritto nella relazione di accompagnamento della tabella PEF:

✓

il programma e il piano finanziario degli investimenti necessari per consentire gli obiettivi del servizio integrato di gestione dei RU;

✓

## ALLEGATO 2

il modello gestionale e organizzativo e i livelli di qualità del servizio.



Il Gestore ha allocato correttamente le voci di costo e di ricavo così come derivanti dalle fonti obbligatorie e calcolato le componenti a congruaggio. A partire dai dati precedentemente descritti l'Ente Territorialmente Competente ha proceduto alle attività di sua competenza, ovvero:



La ricezione e analisi del PEF "grezzo" da parte dei Gestori;



Definizione dei parametri/coefficienti per il completamento del PEF previsti dall'MTR-2. Il metodo è stato correttamente applicato arrivando alla determinazione dei costi riconosciuti secondo il metodo MTR-2, l'Ente Territorialmente Competente ha verificato che il PEF comporta un incremento tariffario fuori del limite di incremento tariffario previsto dall'MTR-2. I valori riscontrati secondo la metodologia esposta al punto precedente. Non è stato necessario effettuare le attività compiute ai sensi dell'art. 2 della deliberazione 389/2023 - in ottemperanza alla sentenza del Consiglio di Stato, Sezione Seconda, n. 7196 del 24 luglio 2023 - al fine di scomputare, dal calcolo tariffario per il secondo periodo regolatorio 2022-2025, perché non ricadono nel perimetro gestionale dei gestori gli eventuali oneri e i ricavi afferenti o comunque attribuibili alle attività di "prepulizia, preselezione o pretrattamento degli imballaggi plastici provenienti dalla raccolta differenziata".

### 5 Valutazioni di competenza dell'Ente territorialmente competente (ETC)

#### 5.1 Limite alla crescita annuale delle entrate tariffarie

Si allega di seguito una tabella descrittiva delle tariffe di riferimento delle entrate tariffarie di riferimento ( $\Sigma$ ), così come risultante prima del limite annuale alla crescita, con riferimento ad entrambe le annualità del biennio 2024-2025, nonché del valore del totale delle entrate tariffarie massime (nell'Allegato 1 Tool di calcolo, indicate con  $\Sigma_{max}$ ) applicabili nel rispetto del limite annuale di crescita.

	2024	2025
$rpi_s$	2,70%	2,70%
$X_s$	0,10%	0,10%
$QL_s$	0,00%	0,00%
$PG_s$	0,00%	0,00%
$C_{11\%s}$	1,00%	1,00%
$CPI_s$	1,00%	1,00%
$p_s$	4,60%	4,60%

	2024	2025
$I_o$	515.852	495.252
$TV_{o,1}$	433.945	455.102
$TF_{o,1}$	10.704	60.750
$I_{o,1}$	444.649	515.852
$I_o / I_{o,1}$	1,160	0,960
<b>SUPERAMENTO DEL LIMITE?</b>	<b>SI</b>	<b>NO</b>

Si vince che per l'anno 2024 si è superato il limite di crescita e l'importo corrispondente è stato suddiviso nell'annualità 2025 e successiva, senza richiesta ad ARERA di superamento del Limite di Crescita

##### 5.1.1 Coefficiente di recupero di produttività

## ALLEGATO 2

### **5.1.2 Coefficienti QL (variazioni delle caratteristiche del servizio) e PG (variazioni di perimetro gestionale)**

### **5.1.3 Coefficiente C116**

Non applicato

### **5.1.4 Coefficiente CRI**

Non applicato

## **5.2 Costi operativi di gestione associati a specifiche finalità**

Non applicato

### **5.2.1 Componente previsionale CO<sub>116</sub>**

Non applicato

### **5.2.2 Componente previsionale CQ**

### **5.2.3 Componente previsionale COI**

Non applicato

## **5.3 Ammortamenti delle immobilizzazioni**

L'Ente territorialmente competente dà atto del rispetto degli articoli 15.2, 15.3 e 15.4 MTR-2. La Vita utile regolatoria è definita dalla regolamentazione MTR-2 e non è stata adottata per alcun cespite una vita utile regolatoria né superiore, né inferiore

## **5.4 Valorizzazione dei fattori di *sharing***

### **5.4.1 Determinazione del fattore *b***

L'Ente territorialmente competente indica di seguito le scelte in ordine alla determinazione dei fattori *b* in ottica del raggiungimento dei target europei.

	2024	2025
fattore <i>b</i>	0,30	0,30

### **5.4.2 Determinazione del fattore *ω***

	2024	2025
fattore <i>ω</i>	0,10	0,10

## **5.5 Conguagli**

## **5.6 Valutazioni in ordine all'equilibrio economico finanziario**

## **5.7 Rinuncia al riconoscimento di alcune componenti di costo**

## ALLEGATO 2

### 5.8 Rimodulazione dei conguagli

### 5.9 Rimodulazione del valore delle entrate tariffarie che eccede il limite alla variazione annuale

### 5.10 Eventuale superamento del limite alla crescita annuale delle entrate tariffarie

	2024	2025
$rpi_a$	2,70%	2,70%
$X_a$	0,10%	0,10%
$QL_a$	0,00%	0,00%
$PG_a$	0,00%	0,00%
$C_{116,a}$	1,00%	1,00%
$CRI_a$	6,00%	1,00%
$p_a$	9,60%	4,60%

	2024	2025
$T_a$	515.852	495.252
$TV_{a-1}$	433.945	455.102
$TF_{a-1}$	10.704	60.750
$T_{a-1}$	444.649	515.852
$T_a / T_{a-1}$	1,160	0,960
<b>SUPERAMENTO DEL LIMITE?</b>	<b>SI</b>	<b>NO</b>

L'annualità 2024 presenta un incremento superiore al limite stabilito come di cui sopra

L'E.T.C. ritiene di applicare quanto previsto al comma 4.5 del MTR-2: "Nel caso in cui il totale delle entrate tariffarie di riferimento ecceda il limite alla relativa variazione annuale, detta differenza - qualora validata dall'Ente territorialmente competente e dal medesimo ritenuta necessaria al mantenimento dell'equilibrio economico finanziario, nonché al perseguimento degli specifici obiettivi programmati - potrà essere rimodulata tra le diverse annualità del PEF pluriennale al fine di consentirne il riconoscimento nelle tariffe nel biennio."

Sinteticamente l'eccedenza dei costi è stata ripartita equamente nell'annualità 2025 e successive

### 5.11 Ulteriori detrazioni

### 5.12 Monitoraggio del grado di copertura dei costi efficienti della raccolta differenziata